

ساعة، لكنها للأكل! • تعلمي الإنجليزية معنا!

والله وقرني @ملك الرومسية

تسليّة ومرح!

مونيكا

السنة الأولى: العدد ١١
Minnie Magazine an AF/ITP publication
Issue No.11




لا شيء يقف في طريقك! • هدية من تيمه لبطوز!

سعر المجلة: الإمارات ١٢ درهماً، البحرين: ١,٢ دينار، السعودية: ١٢ ريالاً، سلطنة عمان: ١,٢ ريال، قطر: ١٢ ريالاً، الكويت ١,٢ دينار.
UAEDH12, BD1.2, SR12, OR1.2, QR12, KD1.2


بيتي

مفكرتي العزيزة،
بنات أختي نينا ودينا ولينا هنن لزيارتي منذ يومين!




W/O.S. 1150F


قررت السماح لهن بصنع بعض الكعك
بأنفسهن، فراقت الفكرة لهن كثيراً!




ولكن بعد وقت قصير أصبن بالملل، ولم يعرفن
ماذا سيفعلن!



ولكن فكرتي
التالية لم تلق
نفس ردة
الفعل!





صفحة
١٠

حركي يديك،
خبئي، أظهري...
وادهشي
الجميع!



السنة الأولى العدد: ١١
Minnie Magazine an AF/ITP publication
Vol: 1, Issue No 11

مجلة تنشرها الفطيم يونيفرسال تريد
بابلبيكيشنز/ الفطيم اي تي بي - بترخيص من
شركة الإنشاءات والتجارة (قسم السلع
الإستهلاكية)، جدة، المرخصة من شركة والت
ديزني.
ص.ب: ١٥٠٠٠، دبي، الامارات العربية المتحدة
هاتف: ٨٢٢٠٥٩-٤-٩٧١
فاكس: ٨٢٢٠٥٨-٤-٩٧١

THE INFORMATION
& TECHNOLOGY
PUBLISHING CO. LTD. ITP

رئيس مجلس الادارة: عثمان عبدالله الفطيم
المدير الإداري: روبرت سارفين
مدير النشر: إيان أوكونل
رئيسة التحرير: مي أبو الحسن
مدير الإنتاج: يوسف نورالدين
مدير الاعلانات: نيل باتش
مديرالتوزيع: بيتر كوني

© Disney شركة والت ديزني. جميع الحقوق
محفوظة. لا يجوز استنساخ أي جزء من هذه
المطبوعة أو حفظه في نظام استرجاع أو كمبيوتر.
أو ترأسله بأي شكل أو باية طريقة، الكترونية
كانت أم ميكانيكية، تصويرية أم تسجيلية،
دون إذن خطي مسبق من مالك الحقوق.

الموزعون



الإمارات العربية المتحدة : شركة الإمارات
للطباعة والنشر والتوزيع ت: ٦٢٣٩٢٠،
البحرين: شركة الهلال للتوزيع ت: ٥٣٤٥٥٩،
المملكة العربية السعودية: الشركة السعودية
للتوزيع ت: ٨٠٠٢٤٤٠٠٧٦، سلطنة عمان:
محلات الثلاث نجوم ٧٩٣٤٢٣، قطر: دار الثقافة
للطباعة والتوزيع ت: ٤١٤١٨٢، الكويت: شركة
المجموعة الكويتية للتوزيع ت: ٢٤١٧٨١٠،
لبنان: الشركة اللبنانية لتوزيع الصحف
والمطبوعات (ش.م.ل) ٣٦٨٠٠٧، الأردن: سيتي
إكسبرس للتوزيع ت: ٦١٥٥١٠



طبعت بـ الفطيم للطباعة والنشر، دبي،
الإمارات العربية المتحدة.

٢ اجتماع العائلة

١٤ خارج عن السيطرة

٢٢ الزائرة المثالية

٣٢ بطلة التزلج

اصنعي
المايكروفون
وغني كما
تشائين!

صفحة
٢٠



صفحة
٣٠

حانت ساعة الطعام!



صفحة
٤٠ استعدي لتعلم التزلج
بالإنجليزية!



صفحة
٤٣

نهاية رحلة
أليس
العجيبة!



صيني



بعد قليل -



أراكن في الحفلة! تعرفن الطريق، أليس كذلك؟

أجل، ومعنا خارطة أيضاً! نراك هناك!



أوه، تحوَّلت سيارتنا لبيت ثلجي على عجلات!

أظن أن علينا البحث عن بعض المجارف!

أوه لا!



حسناً، لننتقل من هنا!

بالتأكيد!



كلا، لكنني كنت أفضل قضاء ذلك الوقت داخل السيارة!

لم تأخذ وقتاً طويلاً!

بعدئذ -



هذا يعني أن علي الخروج! احزري من ستدفع السيارة!؟

يبدو أن البرد والرطوبة أثرا عليها!



أوه، لا! ولا ذرة كهرباء في البطارية!

ولكن -



أوه!

وهكذا -

دفعة واحدة فقط!
ستشتغل!

أوووه! أظن أن عضلاتي بعد قليل
ستغدو مثل عضلات المصارعين!

أحسنت، دار
المحرك!

والآن، من سيدفعني، أو يحمليني؟
ساقاي عاجزان عن الحركة!

فرووووم!

تم -

شكراً لكما على توصيلي!
لن أنسى معروفكما!

لا تهتمي لذلك! بيتك ليس
بعيداً عن طريقنا! هو في
مزرعة، أليس كذلك؟

أنا سأفعل!

هلا! كم يسرني أن
أقبل مساعدتك!

بعد قليل -

فيووو! أكاد أعجز عن
الرؤية! الثلج غزير!

سأشغل الراديو! ربما
يذيعون شيئاً عن الطقس!

هذا ما كان
ينقصنا!

أغلق الثلج الكثيف معظم طرقات المنطقة، ومطلوب من
السائقين القيادة بحذر شديد!

أوه، لا! الثلج كسر مساحة الزجاج!

هذه وظيفة جديدة لي! مسح
الثلج المتراكم على الزجاج!

طبيعتك المتفائلة
تجعلك قادرة على
إنجاز أي عمل!



نحن ننصح الجميع بالاستدارة والعودة! كل الطرق المؤدية لأم فرخة أغلقها الثلج!

يبدو أن الشرطي قادم ليشرح لنا الوضع!

أوه! رتل طويل من السيارات! كلها متجهة إلى أم فرخة!



وهكذا - أظن أننا ما زلنا على الطريق! لكننا قد نكون متجهات إلى اليابان!



لا أظن ذلك! أعرف طريقاً خلفية! يمكن أن نجربها!

أعتقد أن هذا يلغي حفلتنا هناك!



بعدئذ - أجل! استديري وارجعي!

يجب أن نعترف بالهزيمة! لا يمكننا المتابعة!



ولكن - نعمة كبيرة أننا لم نسقط في واد! السقوط في خندق أهون!

لن يكون بإمكاننا الوصول إلى مهرجان الشتاء الآن!



إيسيك!

لكن -

بيتي لا يبعد كثيراً! ما رأيكما أن نذهب إليه على الزلاجات!

فكرة ممتازة!

هذا رأيك! أنا لن أبتعد شعرة عن سيارتي!

كما تشائين! لكن هذه سخافة، كما أن الثلج توقف عن الهطول!

بعد ذلك -

ستحيين عائلتي كثيراً!

واوو! ياله من بيت جميل!

تم -

أشكركم على حرارة الاستقبال! الآن يجب أن أعود إلى ريمما! يجب أن نحاول الوصول إلى المهرجان في أم فرخة!

لن تنجحي في ذلك أبداً، يا صغيرتي!

طبعاً!

إلا إذا ساعدتك! ما رأيك أن نستخدم دراجات الثلج؟ أتحبين ذلك!

تم -

يايبيبي! هذا رائع، ياريمما! استبدلي سيارتك بواحدة من هذه! إنها أفضل بكثير!

أعرف ذلك! لكن ليس في الأيام المشمسة، أليس كذلك؟

اركبي مع هلا، ياريمما! سأخذكن حيث تقصدن! وسوف أنتشل السيارة من الخندق عندما يتحسن الطقس!



تلك هي البلدة! سنصل إلى موقع
المهرجان قبل أن تشعرنا
بمرور أي وقت!

أمل أن بقية الفتيات وصلن
إلى هنا في عربتهن بسلام!



سنصل قريباً!

أوه! أمل ذلك! سرعة هذه
الدراجات مخيفة نوعاً ما!



وهكذا -

يبدو أن هناك حادث تدهور!
لنقترب قليلاً!

أوه لا! هؤلاء
هنا!



وصلنا منذ زمن بعيد! إغلاق الطرقات يمنع
كاسحات الثلج من الوصول إلى هنا بسرعة!

يجب أن نعبر
بشكل ما!



شاحنة محملة بأحواض
الاستحمام!

أظن أن عددها أكثر
مما في الكلية!



قلت لكن أنني سوف أساعدكن، لكن من المستحيل نقل
الطبول والآلات الكبيرة على هذه الدراجات!

انتظروا لحظة!
خطر لي فكرة!

طلبت ماذا؟؟؟! ومن أجل ماذا؟؟! أنا لن أستحم هنا!

طلبت من سائق الشاحنة أن يعيرنا ثلاثة أحواض استحمام!



شكراً على كل شيء!



على الراحب والسعة دائماً!

فكرة هائلة! لديك أحياناً أفكار وخطط مبتكرة!

لا تكوني غبية! سنضع الآلات فيها، ونستخدمها كزحافات لموقع المهرجان!




من منكن شاطرة في التوجيه؟

أنا!



حسناً، هيا بنا جميعاً ننطلق!




أغضن أعينكن ولا تخفن شيئاً!



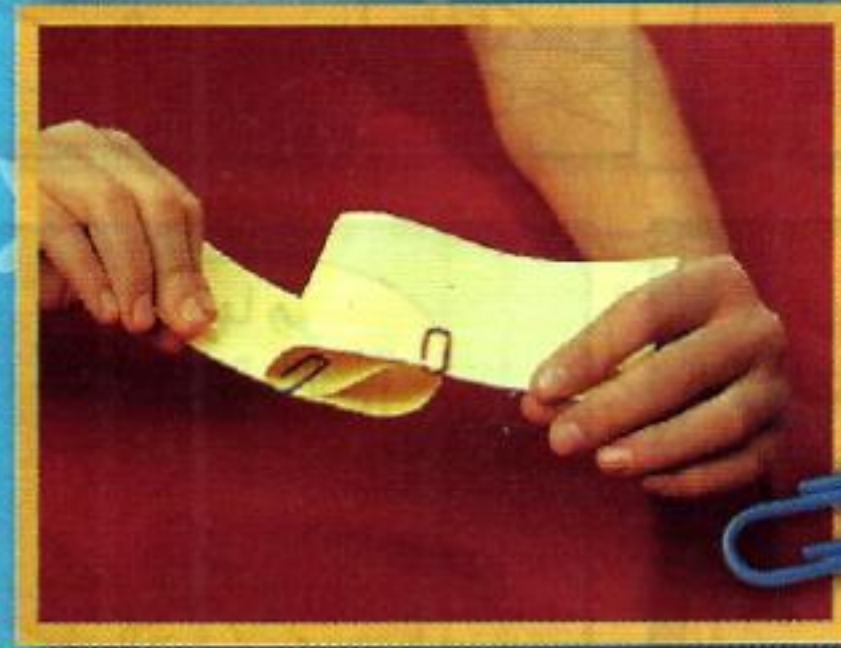

بعد ذلك -

مهرجان أم فرخة



افتكر لعبة

النطق بكلمات غريبة مثل (فجأة هنا، فجأة هناك) يعطي تأثيراً كبيراً على المشاهدين... اخترعي كلمات خاصة! ابحثي عن بيتك عن أشياء يمكن استخدامها في هذه الألعاب، واجمعي كل شيء في مكان واحد. انتبهي للتفاصيل



مشابك معلقة!

١ - اطوي قطعة ورق طويلة مرتين، كما في الصورة، وثبتي المشبكين بالطريقة التي ترينها على التثنيتين.

٢ - شدي طرفي الورقة إلى الخارج بلطف، وسيعلق المشبكان ببعضهما!

ثقب في يدك!

لفي ورقة على شكل أنبوب، ثم ضعها بجانب كفك، كما في الصورة. انظري خلال الأنبوب بشكل منحني... ماذا ترين؟ الخداع البصري يجعلك ترين أن يدك مثقوبة!



هل تتساءلين كيف تنجح ألعاب الخفية؟ إليك بعض الأفكار التي تمكّنك من إتقان تلك الألعاب بنفسك!

بقلبك مع الأشياء البسيطة

ضعيهما في مغلّف. يجب على أحد المشاهدين أن يفكر بشخصية مشهورة، وأنت عليك أن تري

أضيفي بعض المرح إلى عرضك! الصقي صورتني طفلين، أحدهما أبيض والآخر أسود ببعضهما، ثم



وجود أشياء غريبة (صندوق) زاهية، قبعة سوداء (يضيفي جواً غريب الشكل، غطاء طاولة بألوان مقنعاً على العرض!



يشتيك!

تحتاج إلى مواد
موجودة في بيتك. إذا
تمرنت جيداً،
ستنجحين
بالتأكيد!

كالملابس التي سترتديها
أثناء أدائك، فأنت ستحتاجين
إلى جيوب وأكمام طويلة
وواسعة.
حاولي أن تصرفي انتباه
المشاهدين في لحظة أداء
الخدعة. يجب أن تحافظي على
هدونك وتركزي على ما
تقومين به. جميع الألعاب
التي نقدمها لك


من المهم أن تحافظي

على انتباه جمهورك!

اصليه على نتائج مذهلة!

الجميع صورة
ذلك الشخص
المشهور في
طفولته... مهما
كان اختياره،
ف لديك الصورة!

الاتحادقة



الأصبع الذكية!

١- ضعي يدك على ورقة وارسميها.

٢- أعطي الورقة إلى أحد المشاهدين واطلبي منه أن يركز تفكيره على إصبعك الوسطي، وقولي له إنه إن فعل ذلك جيداً فإصبعك ستتحرك بذلك!

٣- دون أن يراك أحد، اضغطي زوايا

أو عملة عشوائية على إصبعك جيداً

٤- خبني العملة بسرعة وقولي له

إن إصبعك شعرت بتفكيره

فانتفخت!

أين الكبريت؟

١- خبني تحت كمك علبة أعواد ثقاب

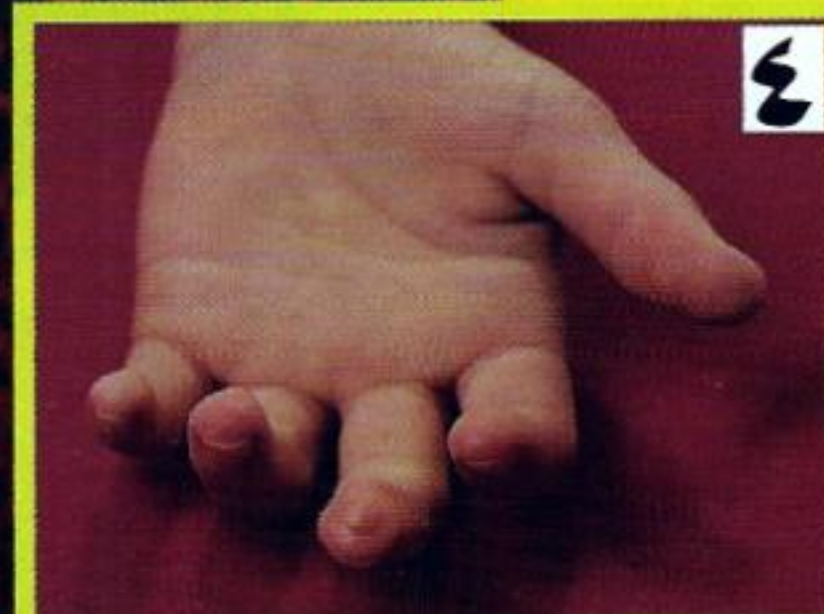
مليئة، وأصفيها على يدك بشريط لاصق.

٢- ضعي على الطاولة أمامك ثلاث

علب ثقاب فارغة.

٣- أمسكي بإحدى العلب وحركيها

باليدي التي ألصقت عليها العلبة المليئة،



كل ما تريده!

ثم أمسكي بالعلبتين الباقيتين وحركيهما باليد الأخرى. سيسمع المشاهدون صوت تحريك الكبريت، لكنهم لن يعثروا عليه أبداً في أية علبة!

العود المكسور!

١- أولاً، ادخلي عود أسنان في حاشية منديل قماشي. افعلي ذلك دون أن يراك أحد.

٢- ابسطي المنديل على الطاولة، وضعي فيه عود أسنان آخر ثم لفي المنديل حوله أكثر من مرة.

٣- اكسري عود الأسنان الذي خبأته في البداية، ودعي الجميع يري ويسمع ذلك (هم لا يعرفون أنك كسرت عوداً آخر غير الذي وضعته في المنديل أمامهم).

٤- ابسطي المنديل من جديد، وأظهري للجميع أن العود مازال سليماً لم ينكسر!



تتبعه بطيخة



أنا، يا تيتيه! أرجوك أن تشتريه، من أجلي!

ومن يزعم أن الحياة يجب أن تكون سهلة!؟

صباح الخير، يا سيدتي! اسمحي لي أن أعرض عليك جهاز التحكم عن بعد لجرارك! سيجعل حياتك أسهل بكثير!

D 97125



بالتأكيد! أنا الذي أعمل كل شيء في المزرعة! ما المانع من بعض الاسترخاء؟

رائع، أليس كذلك؟



تصوري أنك تجلسين على كرسيك المفضل، في ظل شجرة، وتجعلين جرارك يفعل كل ما تريدين بالضغط على أزرار قليلة!



هذا لطف منك!


حسناً، أعرض عليك فترة تجربة مجانية!

همممف!



أبداً! لا يمكنني شراؤه! الحظيرة تحتاج لسقف جديد قبل أن أشتري شيئاً آخر!

أريد أن أجعل بطلوز سعيداً! لكنني لا أظن أن هذه
الأداة تستحق حتى فترة تجريب مجانية!



والآن، سأركبه بأسرع ما يمكن!




سيكون من السهل أيضاً تشغيلها! لنبدأ!



فيووو! ركبته بسهولة! كم أحب
آلات التي توفر العمل الشاق!



رائع! كم أحب التكنولوجيا الحديثة!



أه، ليت عندي مالا يكفي
لسقف جديد! هذا لن يحتمل
فصل الشتاء!



للأمام وللخلف! للأمام
ولللخلف! بسيطة!





تعرضنا لعملية سطو من عصابة اليد الخفيفة!



أنا، ذلك في البلدة القريبة-

أسهل عملية سرقة نفذناها حتى الآن!



يهربون بسيارة أسرع من سيارة الشرطة!

يجب أن أطلب المساعدة!

هاها! سيارة الشرطة العتيقة لن تلاحق بنا!



نجحت خطة تعطيل الهاتف! لا شيء يقف في طريقنا!



اللعنة! الهاتف معطل، وهم يهربون!





أوبس!



الأراجيح قد تكون غادرة-



سهل لأقصى درجة!

فلال ذلك -






أوقفكما جرار تيته بطة، ها؟! ممتاز، ممتاز! احزرا من سيحصل على المكافأة!

قفا مكانكما!

لنخرج من هنا قبل أن...



تم-

أسف لأنك قررت عدم شراء هذا الجهاز!

أشكرك! المكافأة سددت تكاليف استبدال السقف، وما تبقى اشترت به شيئاً آخر!



... رغم أنك في الحقيقة لا تستحقه بسبب كسلك!

هذا لك، تعبيراً عن الامتنان لمساعدتك، يا بطلوز...



المواد اللازمة

أنبوبان من الكرتون (واحد من لفة محارم مطبخ، والثاني من لفة محارم حمام)، اسفنجة مثل التي في الصورة، شريط لاصق أصفر وأزرق، صمغ، قطعة ورق ملونة، قطعة ورق عادية، قطع مطاط، خيط ثخين أسود اللون.



هل تحبين أن يكون لك مايكروفون خاص بك؟ هذا النشاط يحقق لك ذلك!



الطريقة

٢ لفي الأنبوبين، بحيث يتسع أنبوب محارم المطبخ

للأنبوب الثاني، ثم ثبتي ثلاث قطع مطاط على كل منهما، للحفاظ على القياس.

٣ على طرف الأنبوب،

ضعي قطعة

الورق الملونة، ثم ألصقيها حول الأنبوب.

١ قصي أنبوبي الكرتون بالطول - قصري أنبوب محارم المطبخ.

٤ ضعي الأنبوب الصغير داخل الكبير، وعدلي قطره باستخدام قطع المطاط، بحيث يصبح ثابتاً في مكانه.





٦ لفي قطعة الورق
العادية حول
الإسفنجة، وأصقها
بقطعة شريط لاصق،
ولا تنزعها قبل أن يجف صمغ
الإسفنجة تماماً.



٥ قصي الإسفنجة بشكل
منحن، كما ترين في
الصورة، ثم أصقها
حول الأنبوب الصغير،
وأصقي طرفيها ببعضهما.

اختاري لون
الإسفنجة الذي
يعجبك!

دو فون



٨ لصنع الهوائي،
أصقي الخيط
الأسود التخين
داخل الأنبوب، بحيث تظهر
قطعة منه إلى الخارج. زيّني
المايكروفون بالشريط اللاصق
الأصفر.

٧ ابدئي بلف الشريط
اللاصق الأسود حول
الأنبوب الطويل، إلى
أن يغطيه بالكامل.

بإمكانك إضافة بعض
النقوش أو الرسوم إلى
المايكروفون.





هبي! إننا نتحدث إليك!

مرحباً، ميني! هل تأتين إلى
السينما معنا؟

D 97620



هل تسمحين أن أسأل من هي ندى
تلك التي تحظى بكل هذا
الاهتمام؟ عادة تقدمين...

إنه ليس لكما! صديقتي ندى
آتية لزيارتي! وأريد أن يكون
كل شيء ممتازاً!



كل شيء
بحالة ممتازة!
هذا يكفيننا ويزيد!

أوه، أسفة! شردت بعيداً! كنت
أتأكد من أن كل شيء في مكانه!



كما تشائين! سأخذ شوكولا بدلاً منه!

توقف! لا تلمس
السندويتش!



... سندويتشات الجبنة المضجرة نفسها! أما الزهور، فكل ما شاهدته عندك زهرة في
قارورة فارغة!

ندى أقدم صديقتي في العالم!
تعرفنا عندما كنا في الخامسة من
العمر! ثم انتقلت!



هراء! لا أصدق أنني أكلت شيئاً فظيماً كهذا بحياتي!

هناك أشياء كثيرة لم تأكلها، كما أذكر! كان وجهك يتلطف بها!

زبدة الفستق، سردين ومخلل! عندما كنا طفلين، كنا نستمتع بصنعها وأكلها كثيراً!

على كل حال، ماذا في السندويشات؟



شوكلاتا! أكيد تمزحين معي!

على كل حال، لننسىها، صبح؟ سنخبئها ونأكل الشوكلاتا بدلاً منها!



سخيف مني ألا أتذكر كرهك للشوكلاتا! أكيد اختلط علي الأمر!

شكراً جزيلاً!

أكره الشوكلاتا! لم أحبها يوماً! على كل حال، النظر إليك يوحي لي أنك أنت تحبينها، وزيادة عن اللازم!



حسناً، هناك تلك المرة عندما...

صحيح؟ لنر إذاً!

لكنني أتذكر كل التفاصيل الأخرى!







هل كنت ستفكرين بغير هذا، لو كان المهرج لك؟

ولكنه لي بالفعل!

هل تهمني
بالسرقة، يا ميني؟
لا أصدق
أذني!

إنه مهرجي كوكو! الآن
تذكرت... لقد اختفى في نفس
الوقت الذي انتقلت فيه!

يا للصدقة! يبدو أنهما
تشاجران على مهرج!

لنخرج من هنا! يكفيننا ما أصابنا
إلى الآن! من يدري ماذا
سيسقط علينا بعد قليل!

وأنا قلت
إنه لي!

قلت إنه لي!

بسرعة، يا كوكبة! أريد أن أكون نظيفاً ودون إصابات في السينما!

أنا أيضاً!

أعطيني إياه!

مستحيل!





صحيح! إننا كنا كيت
بالفعل من ناحية
العقل، يا منمون!

يبدو أنكما لم تحظيا بذاكرة تحسدان عليها!



هذا يعني أنني نسيت إعطاءها
لك قبل انتقالك!



كادتا تقضيان علينا بسبب ذلك!

إذا ميني كانت مخطئة تماماً!
ندى لم تحصل على نصف
القلادة أبداً!

ن... نعم! أدين
للجميع باعتذار!



وإليك ما تبقى من كوكو! لكنني لا أظن
أن إصلاحه سيكون سهلاً!

أنت صديقة حقيقية، يا ندى!



الآن تذكّرت! كوكو كان مهرج ميني بالفعل! أخذته خطأ
عندما انتقلت! أنا أيضاً كنت مخطئة!

إليك النصف الثاني من القلادة! دعينا
نحافظ عليها من الآن!



والأفضل أن أكون محاطة
بالأصدقاء العظمين مثلكم جميعاً!

أتعلمون؟ هذه ليست سيئة أبداً،
بل هي جيّلة بالفعل!

بعد قليل -



حبة فلفل أحمر غير حار



خس

الطماطم



تستطيعين تحضير
السلطة بأشكال وألوان
ممتعة . حاولي تناول
صحن منها كل يوم ،
فهي مفيدة جداً لك !

طريقة التحضير

قطعي الخس إلى قطع
صغيرة، وضعيه في
صحن مسطح.

استخدمي أصابع

البطاطا المقلية

لتشكيل الأرقام

الرومانية التي على

الساعة على الشكل

التالي: ١٢ = XII ، ٣ = III ،

٦ = VI ، ٩ = IX . ثم

ضعيها في مكانها،

كما في الصورة.





حبات
طماطم
صغيرة جداً



بطاطس
مقلية

لا تنسي إضافة
خليط الليمون
والملح والزيت إلى
الطبق الذي
أعدته!

لتشكيل الساعات،
ضعي حبتي طماطم
بين كل رقم وآخر.

٣

لتشكيل عقربي
الساعة، ضعِي حبة
طماطم في المركز،
ثم قصي شكل
العقربين من حبة
الفلفل، وثبتيهما
حول حبة الطماطم
كما في الصورة
تماماً... صحتين!


٤





D91107









أوه! لا بد أنه أصبح تحت أكوام الثلج!



أوه، لا! لقد اختفى القطار!



ذاك هو كوخ صيانة السكة الحديدية! قد أجد فيه ما يعينني على عمل شيء!



رائع!

ذاك هو!



أرجو أن أتمكن من فتح ثقب في الثلج إلى القطار!



لن يمكنني أن أحفر لأصل إليكم! سأذهب لآتي بنجدة!

حاولي أن تسرعي! إننا نتجمد هنا!



أسمعوني؟ هل الجميع بخير؟

لم يصب أحد إصابة خطيرة!



علي الاستعانة بهذه!



ولكن، كيف أسرع؟! إن لم أفعل، لتجمد أصدقائي حتى الموت!



كلا! سأتابع السكة حتى متجع النخبة! كل ما علي أن أنزلق بنعومة!



كيف أتزلج بسرعة؟ ربما يكون أسرع لو زحفت زحفاً على ركبتي!



سأصل خلال وقت قصير!



أجل، ها أنا أمضي بسرعة معقولة!




أوه لا!!!! انهيار ثلجي آخر أخفى الخط تماماً!

ولكن -

يجب أن أصل إلى الوادي! هذا ليس صعباً علي متزلج محترف! أما بالنسبة لي؟!!







أجل، هذا معقول! هذا من فوائد إتقاني
الانزلاق على قدم واحدة!



على الأقل، صرت قريبة من منتجع النخبة!
سأحاول الوصول بزلاجة واحدة!



حصل انهيار ثلجي دفن القطار تحته! هناك
أطنان من الثلج فوقه! وأصدقائي فيه!



النجدة! النجدة! استدعوا فرقة الانقاذ!




هناك! تحت تلك الأكوام! بسرعة!

بعدئذ -

اتركي الأمر لنا، يا أنستي!



أوه، لا!!!!!!



غرررر!

لماذا غضبت؟ كان يجب أن تغضب
إذا لم يكن هناك ثلج تسقط عليه!



ميني! كيف استطعت الوصول! كدنا نفقد الأمل!

ياااه! إنهم سالمون!



يا أصدقائي! أنا أصر على أن تأتوا معي إلى بيتي الثاني!

أنت التي أنقذتنا! هذه هي الحقيقة!

لو تأخرتم قليلاً، لأصبحنا قوالب جليدية!



لا تخشي شيئاً! أنا متأكد أنك ستغيرين رأيك!

وأنا متأكدة أنني لن أفعل!



ماذا؟ أنت تمزح! شجعت من الثلج والجليد مدى الحياة!

ربما نستمتع هناك ببعض التزلج الحقيقي!



أرايتم؟ كنت أعرف أنها ستكون مسرورة عندما تعلم أنني كنت أقصد نوعاً آخر من التزلج!

لكن -





April Attractions



Thursday

1 06.00 Bear in the Big Blue House
06.25 Little Mermaid
07.15 PB & J Otter

Friday

2 19.30 First Kid
(Wonderful World of Disney)

Saturday

3 08.00 Pepper Ann
08.30 Goof Troop
09.00 Bear in the Big Blue House

Sunday

4 08.00 Science Court

Monday

5 08.00 Disney's Doug
08.30 Goof Troop
09.00 PB & J Otter

Tuesday

6 06.00 Gummi Bears
07.00 Ducktales
07.30 Darkwing Duck

Wednesday

7 08.30 Goof Troop

8 07.40 New Adv. of Winnie the Pooh
08.05 MM & Friends
08.30 Groundling Marsh (Every Thu & Fri)

9 13.30 Weekend Special 101 Dalmatians

10 10.30 MM & Friends
11.00 New Adv. of Winnie the Pooh
14.50 Talespin

11 07.00 Ducktales
09.30 Groundling Marsh
10.00 Little Mermaid

12 09.30 Groundling Marsh (Sat to Wed)
10.30 MM & Friends
11.00 New Adv. of Winnie the Pooh

13 10.00 Madeline (Every Tue & Wed)

14 12.00 Student Bodies
13.00 Home Improvement
14.00 101 Dalmatians

15 11.00 Jungle Cubs
13.00 Goof Troop
14.50 Talespin

16 19.30 Snowball Express (Wonderful World of Disney)

17 19.00 Boy Meets World (Sat to Wed)

18 11.30 Bear in the Big Blue House
13.30 Dinosaurs
14.00 101 Dalmatians (Everyday)

19 17.30 Disney's Recess

20 10.30 MM & Friends
12.00 Almost Home (Every Tue & Wed)
15.40 Darkwing Duck

21 14.50 Talespin
16.30 Carmen Sandiego
18.00 Bill Nye the Science Guy

22 14.30 Disney's Doug (Thu & Fri)

23 19.30 Herbie Goes to Monto Carlo (Wonderful World of Disney)

24 15.15 Ducktales
18.00 Bill Nye the Science Guy
22.30 Student Bodies

25 15.40 Darkwing Duck
21.30 Home Improvement (Everyday)
22.00 Sinbad

26 18.00 Ocean Girl
22.30 Brothely Love
23.30 Swiss Family Robinson

27 23.00 Flash Forward
24.00 Ocean Girl
24.30 Twist in the Tale

28 19.00 Boy Meets World
19.30 Dinosaurs (Sat to Wed)
22.30 Student Bodies

29 17.30 Sinbad
18.00 Flash Forward
18.30 Amazing Animals
19.30 Almost Home

30 19.30 Love Bug (Wonderful World of Disney)





ها! ها! هل تستمت
بوقتك؟

أنا... ماذا
تنوي أن تفعل؟

غورررر...

لن تكون
مسرورة بهذا!

أوتشش!

هممم
من ف
سيقا

اقطعوا رأسه

يا... ألا
تخافين أولاً؟

موافقة!

البلبل في بلاد العجائب

وأخيراً...
تصل رحلة أليس إلى نهايتها... فكيف
ستودّع بلاد العجائب، وهل ستعود
إليها؟!



سأذهب في أول
طريق يصادفني!



متاهة! ما
العمل الآن؟



الورود يجب أن
تكون حمراء!



يجب أن نظليها باللون
الأحمر مهما كان الثمن!

لأقفز! ربما
شاهدت شيئاً!



ماذا يحدث
خلف هذا
الجدار؟

اللون الأحمر
الأكثر لمعاناً!







سنظلي
الورود باللون
الأحمر و...
آاه! الملكة!


ولا
بالبنفسجي...

ولا
بالفيروزي...

لا
بالأزرق...

سنظلي
الورود باللون
الأحمر...

تريتا تاتاتا



تاتاتا تاتا



أية ملكة؟

ها هي
الملكة!



ولكن... ما سبب كل هذه
الضوضاء؟




أه! نعم! ها! ها!
والملك أيضاً!


هورراي!



أه، والملك
أيضاً!

صاحبة السمو
الإمبراطوري... صاحبة
الجلالة... ملكة الكبة!






بعد قليل، بدأت لعبة هوكي غريبة...
بمضارب غريبة للغاية... وكرات أكثر غرابة...









هي! هي! ماذا كنت تقولين،
أيتها الطفلة العزيزة؟



وأنت وقحة،
...أوه...
بدأت
أصغرا!



رأسها!

ابتعدوا عن
طريقي! أرجوكم!

لم تكن أليس تنوي التسليم بذلك...



اقطعوا رأسها!




أريد رأسها!

هربت أليس... وجنود ملكة
الكبة يطاردونها!



كانت المطاردة عنيفة في المتاهة...



أليس! أليس!
أليس! أليس!
أليس!

أليس...
استيقظي،
أرجوك!

رأسها! لا!
لا! لا!

هيا، يا أليس...
استيقظي!

هممم...
نعم...

أعتقد أنك كنت نائمة
طوال درس التاريخ!

كلا، علي
الإطلاق!

هممم... كان
اليسروع ينفث الدخان
... حلقات...

مهلاً، عمّ تتحدثين؟

أوربما كان القط!

وهكذا بضت أليس نحو بيتها،
لكنها نظرت إلى الورا مرة...

أتريدين بعض
البسكويت؟

ما هذه الحكاية
المضحكة؟
هلمي...

حان موعد
الشاي!

نحو أرض الأهلان،
هيت يعيش الأطفال
بسعادة!

النهاية

تعليمي الإنجليزي

Minnie is going to learn to ski this year. She's going to be very careful, and wear warm clothes.

ميني ستتعلم أن تتزلج هذه السنة.
ستكون حذرة جداً، وترتدي ملابس دافئة.



VOCABULARY

LEARN: يتعلم / تتعلم

SKI: يتزلج / تتزلج

CAREFUL: حذرة / حذر

WEAR: يرتدي / يرتدي


WARM: دافئة / دافئ

CLOTHES: ملابس

تعلمي الإنجليزية

Pluto has a terrible stomach-ache, because he has eaten too much. Can you match the words with the pictures?

بلوتو يعاني من ألم معدة حاد، لأنه أكل الكثير. هل تستطيعين أن تطابقي الكلمات مع الصور؟



CHICKEN SANDWICH CAKE SWEETS SPAGHETTI CHOCOLATE

Grandpa has lost his glasses, so he can't read the newspaper. Can you find them? Paint all the places where you can't find the glasses. They will be where you haven't painted.

الجد فقد نظارتيه، لذا فهو لا يستطيع قراءة الجريدة. هل تستطيعين إيجادهما؟ لوّني جميع الأماكن التي لا تجددين فيها النظارتين. ستكونان في المكان الذي لم تلونيه.

- They aren't in the sink (حوض الجلي)
- They aren't in the cupboards (الخرّانة)
- They aren't in the fridge (البراد)
- They aren't in the dishwasher (الجالية)




1- a. chicken,
b. sweets,
c. chocolate, d. cake,
e. spaghetti,
f. sandwich.
2. The glasses are in
the oven
(الفرن)

SOLUTIONS

صديق جديد ينضم

إلى المجموعة!



هل فاتتك بعض
الأعداد السابقة؟
اتصل بنا اليوم
للحصول عليها
بأفضل الأسعار!

بعد ميكي وبطوطا والصفار، جاء دور
بندق لينضم إلى مجموعات (إجازة مع ميكي)!

أعداد مذهشة من المغامرات والتسالي
يحمل كل منها جزءاً من صورة كاملة
لبندق! احصل عليها جميعاً!

صفحات وصفحات من قصصكم المفضلة في مجلد واحد!



سعر المجلد: الإمارات: ٣٥ درهم، البحرين: ٣٥ دينار، السعودية: ٣٥ ريال، قطر: ٣٥ ريال، الكويت: ٣٥ دينار UAE35, BD35, SR35, QR35, OR35, KD35
An AF/ITP Publication, volume: 18



عشرات الأنشطة! حيل ومقالب لا تنتهي!
أطراف الأخبار! أشياء رائعة تصنعها
بنفسك!





عرب كوميكس
عرب كوميكس

هذا العمل من مجهودي الشخصي ..
أرجو لمن أراد نقله ان يذكر اسم المصدر ..
والاستئذان بصاحب العمل أولاً ..
والله الموفق .

ملاحظات مهمة :
المصدر هو : عرب كوميكس للقصة المصورة
WWW.ARABCOMICS.NET
صاحب العمل : @ ملك الرومنسية @

سبحان الله وبحمده سبحان الله العظيم





هذا العمل هو لعشاق الكوميكس، وهو لغير أهداف ربحية مطلقاً،
وهو لتوفير المتعة الأدبية فقط، الرجاء إبتياح النسخة الورقية
المرخصة حال نزولها للأسواق، لدعم استمراريتها وتشجيعها،
وحذف هذا الملف بعد قراءته.

This is a fan base production, not for sale or ebay. Please pay the
original release when it hites the market to support it's contiunity,
and delete this file after riding.